

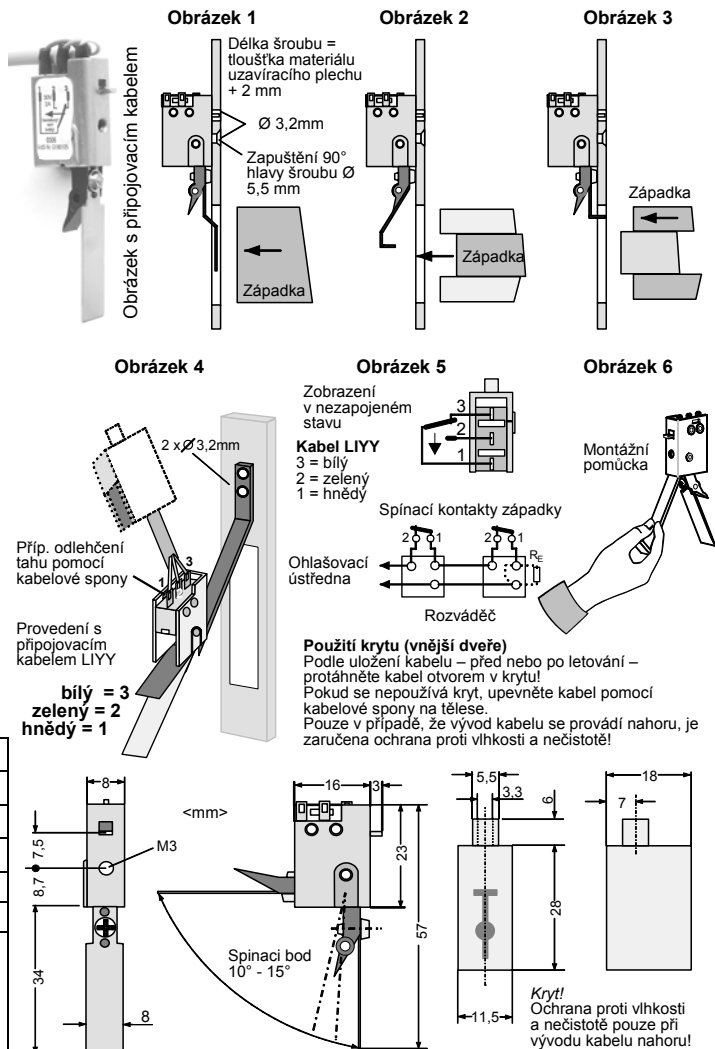
Spínací kontakt západky (kontakt uzavíracího plechu, čidlo uzavření)

Montážní návod

- Zjistěte polohu upevnění pro uzávěrkový spínací kontakt.
- Novinka: Možnost montáže na boku výřezu západky! (Patent!)
- Přizpůsobte rameno páky požadavkům podle příkladu na obrázku 1, 2 nebo 3, resp. vložte válcový kolík pro boční montáž.
- Nalepte vrtací šablonu montážní pomůcka v místě upevnění a zhotovte otvor 3,2 mm (2 x). Obrázek 4. Pokud se kabely připojují pájením, ponechte vrtací šablonu pro provedení této práce na svém místě!
- V případě potřeby protáhněte připojovací kabel přes kabelový otvor krytu.
- U provedení bez „připojovacího kabelu“ nasadte na zalomenou část vrtací šablony uzávěrkový spínací kontakt. Obrázek 4. Následně zhotovte připojovací pájecí spoj podle požadavku. Obrázek 5
- ➔ **Kryt mikrospínače je vodotěsný IP 67!** Připojky IP 50. Pájený spoj chráňte případně před povětrnostními vlivy směršťovací hadičkou, resp. zalitím vhodným silikonem.
- Odstraňte uzávěrkový spínací kontakt a vrtací šablonu.
- Zhotovte zapuštění pro upevňovací šroub se zápornou hlavou M3 (1 x).
- Odstraňte lepicí pásku z vrtací šablony, nasadte uzávěrkový spínací kontakt na vrtací šablonu podle obrázku 6.
- Umístěte spínací kontakt západky do polohy upevnění.
- Upevněte jej pomocí přiloženého šroubu se zápornou hlavou M3.

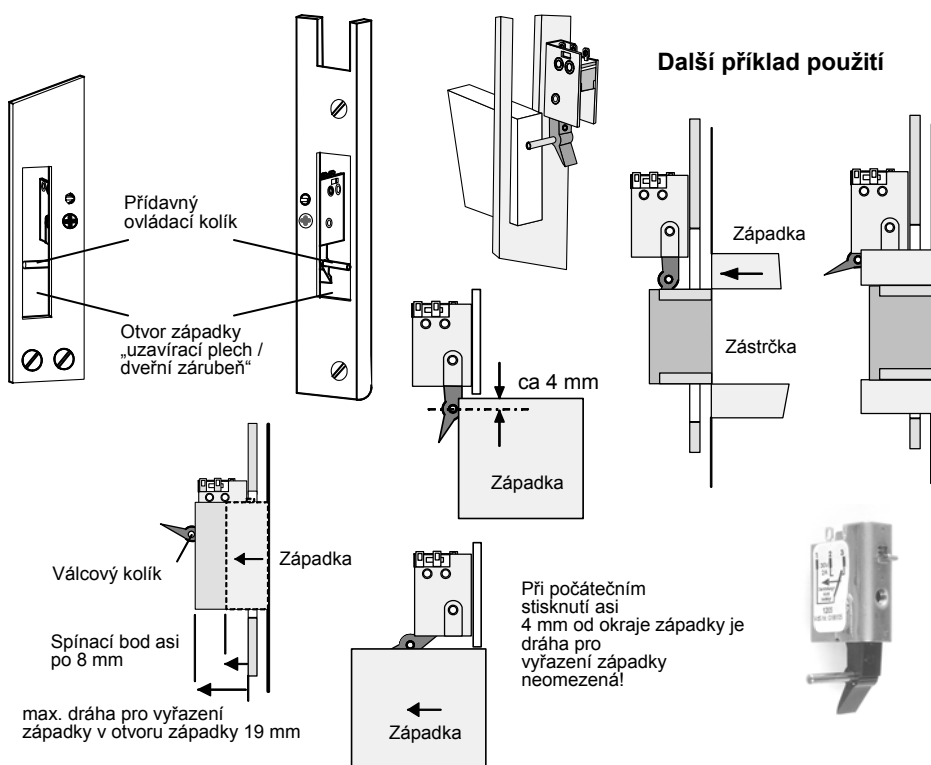
UPOZORNĚNÍ! Správná délka šroubu se vypočítá z hloubky závitu spínacího kontaktu západky = 2 mm plus tloušťka materiálu uzavíracího plechu!
Šroub s nadměrnou délkou způsobí poruchu funkce!

Těleso, pružina a rameno páčky	X12CrNi177 1.4310 (nerezová ocel)
Mikrospínač (přepínač)	Zlatý kontakt 1 mA – 2 A / 30 V
Rozsah teploty	-40 °C až +65 °C (třída VdS III)
Vlhkost vzduchu	Max. 95 % relativní
Druh ochrany: kryt mikrospínače/ připojky s krytem	IP67 / IP 50 Následně zalitý IP67
Rozsah dodávky (provedení s připojovacím kabelem: Kabel LIYY 3x0,14 mm ² šedé pocínované dráty, vhodný pro techniku řezných svorek LSA – Plus.)	Spínací kontakt západky, kryt, vrtací šablona, po 1 šroubu se zápornou hlavou DIN965 s křížovou drážkou A2 (nerezavějící ocel) M3x5, M3x6, M3x8. Válcový kolík DIN7 m6 A2 2x16

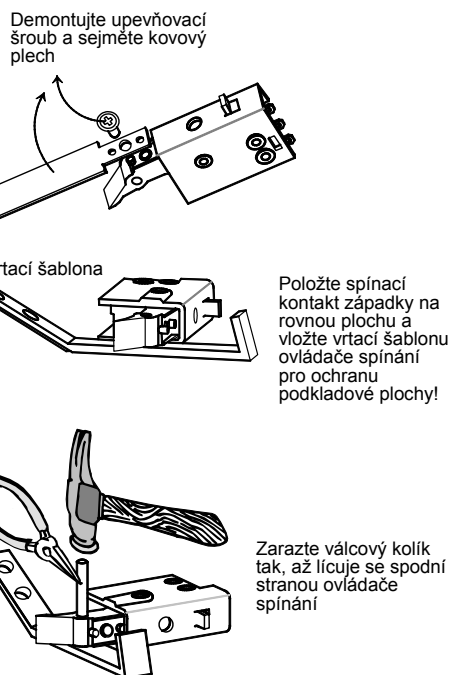


NOVINKA!

Montáž na boku výřezu západky zámku



Vložte válcový kolík



Změny vyhrazeny! Stav 03/2011